

CLAVE: 15-09
OFICIO NÚM: CONT.033/01-19.
FECHA: 22 DE MAYO DE 2019.
ASUNTO: Entrega de Estados
Financieros del mes de Abril de 2019.

**DR. ALBERTO JAVIER SEGOVIA BLUMENKRON
ENCARGADO DEL DESPACHO DE LA AUDITORIA
SUPERIOR DEL ESTADO DE PUEBLA.
P R E S E N T E.**

De conformidad con lo dispuesto por los artículos 115 fracción IV penúltimo párrafo de la Constitución Política de los Estados Unidos Mexicanos, 113 de la Constitución Política del Estado Libre y Soberano de Puebla; 54 fracción I y IX inciso a, de la Ley de Rendición de Cuentas y Fiscalización Superior del Estado de Puebla; 70 y 78 fracción XIII de la Ley Orgánica Municipal, remito a usted Estados Financieros correspondiente al mes de abril de 2019.

La información anterior, fue revisada y aprobada mediante acta de acuerdo de Cabildo certificada de fecha 21 de mayo de 2019 que se adjunta al presente.


Se anexa disco.

Sin otro sobre el particular quedo como su más S.S.

Atentamente.



PRESIDENCIA MUNICIPAL
H. AYUNTAMIENTO DE
SAN ANTONIO
CAÑADA, PUEBLA
PRESIDENTE
MUNICIPAL
2018-2021



**C. Bernardino Aquino Belendez.
Presidente Municipal Constitucional.**

MUNICIPIO DE SAN ANTONIO CAÑADA PUEBLA
 RFC: MSA9302157R3
 ESTADO DE SITUACIÓN FINANCIERA AL 30 DE ABRIL DE 2019

	2019	2018
ACTIVO		
ACTIVO CIRCULANTE		
EFFECTIVO Y EQUIVALENTES	3,715,860.73	6,741,946.42
DERECHOS A RECIBIR EFFECTIVO O EQUIVALENTES	32,671.12	159,953.28
DERECHOS A RECIBIR BIENES O SERVICIOS	0.00	0.00
INVENTARIOS	0.00	0.00
ALMACENES	0.00	0.00
ESTIMACIÓN POR PÉRDIDAS O DETERIORO DE ACTIVOS CIRCULANTES	0.00	0.00
OTROS ACTIVOS CIRCULANTES	0.00	0.00
TOTAL DE ACTIVO CIRCULANTE	3,748,531.85	6,901,904.70
ACTIVO NO CIRCULANTE		
INVERSIONES FINANCIERAS A LARGO PLAZO	0.00	0.00
DERECHOS A RECIBIR EFFECTIVO O EQUIVALENTES A LARGO PLAZO	0.00	0.00
BIENES INMUEBLES, INFRAESTRUCTURA Y CONSTRUCCIONES EN PROCESO	10,704,921.39	5,208,472.70
BIENES MUEBLES	2,937,833.50	3,795,832.70
ACTIVOS INTANGIBLES	0.00	0.00
DEPRECIACIÓN, DETERIORO Y AMORTIZACIÓN ACUMULADA DE BIENES	-1,654,377.13	-2,448,601.29
ACTIVOS LIFERIDOS	0.00	0.00
ESTIMACIÓN POR PÉRDIDA O DETERIORO DE ACTIVOS NO CIRCULANTES	0.00	0.00
OTROS ACTIVOS NO CIRCULANTES	0.00	0.00
TOTAL DE ACTIVO NO CIRCULANTE	11,988,377.76	7,555,504.11
PASIVO		
PASIVO CIRCULANTE		
CUENTAS POR PAGAR A CORTO PLAZO	110,012.27	1,038,241.88
DOCUMENTOS POR PAGAR A CORTO PLAZO	0.00	0.00
FORCÓN A CORTO PLAZO DE LA DEUDA PÚBLICA A LARGO PLAZO	0.00	0.00
TÍTULOS Y VALORES A CORTO PLAZO	0.00	0.00
PASIVOS DIFERIDOS A CORTO PLAZO	0.00	0.00
FONDOS Y BIENES DE TERCEROS EN GARANTÍA Y/O ADMINISTRACIÓN A CORTO PLAZO	0.00	0.00
PROVISIONES A CORTO PLAZO	0.00	0.00
OTROS PASIVOS A CORTO PLAZO	0.00	0.00
TOTAL DE PASIVO CIRCULANTE	110,012.27	1,038,241.88
PASIVO NO CIRCULANTE		
CUENTAS POR PAGAR A LARGO PLAZO	0.00	0.00
DOCUMENTOS POR PAGAR A LARGO PLAZO	0.00	0.00
DEUDA PÚBLICA A LARGO PLAZO	0.00	0.00
PASIVOS DIFERIDOS A LARGO PLAZO	0.00	0.00
FONDOS Y BIENES DE TERCEROS EN GARANTÍA Y/O ADMINISTRACIÓN A LARGO PLAZO	0.00	0.00
PROVISIONES A LARGO PLAZO	0.00	0.00
TOTAL DE PASIVO NO CIRCULANTE	0.00	0.00
TOTAL DEL PASIVO	110,012.27	1,038,241.88
HACIENDA PÚBLICA / PATRIMONIO		
HACIENDA PÚBLICA/PATRIMONIO CONTRIBUIDO		
APORTACIONES	0.00	0.00
DONACIONES DE CAPITAL	0.00	0.00
ACTUALIZACIÓN DE LA HACIENDA PÚBLICA/PATRIMONIO	0.00	0.00

MUNICIPIO DE SAN ANTONIO CAÑADA PUEBLA
 RFC: MSA9302157R3
 ESTADO DE SITUACIÓN FINANCIERA AL 30 DE ABRIL DE 2019

	2019	2018
TOTAL DE HACIENDA PÚBLICA/PATRIMONIO CONTRIBUIDO	0.00	0.00
HACIENDA PÚBLICA/PATRIMONIO GENERADO		
RESULTADOS DEL EJERCICIO (AHORRO / DESAHORRO)	4,041,684.06	7,851,166.81
RESULTADOS DE EJERCICIOS ANTERIORES	11,565,413.28	5,527,980.12
REVALUOS	0.00	0.00
RESERVAS	0.00	0.00
RECTIFICACIONES DE RESULTADOS DE EJERCICIOS ANTERIORES	0.00	0.00
TOTAL DE HACIENDA PÚBLICA/PATRIMONIO GENERADO	15,627,097.34	13,419,166.93
EXCESO O INSUFICIENCIA EN LA ACTUALIZACIÓN DE LA HACIENDA PÚBLICA/PATRIMONIO		
RESULTADO POR POSICIÓN MONETARIA	0.00	0.00
RESULTADO POR TENENCIA DE ACTIVOS NO MONETARIOS	0.00	0.00
TOTAL DE EXCESO O INSUFICIENCIA EN LA ACTUALIZACIÓN	0.00	0.00
TOTAL HACIENDA PÚBLICA/PATRIMONIO.....	15,627,097.34	13,419,166.93
TOTAL DEL PASIVO Y HACIENDA PÚBLICA/PATRIMONIO...	15,737,109.61	14,457,408.81
TOTAL DEL ACTIVO.....	15,737,109.61	14,457,408.81

ESTADOS FINANCIEROS DEL MUNICIPIO DE SAN ANTONIO CAÑADA PUEBLA, PUEBLA, a la fecha de decir verdad declaramos que los Estados Financieros y sus notas, son razonablemente correctos y son responsabilidad del emisor.



PRESIDENCIA MUNICIPAL
 H. AYUNTAMIENTO DE
 SAN ANTONIO CAÑADA, PUEBLA
 PRESIDENTE MUNICIPAL
 2018-2021

[Signature]

LIC. ELIAS BELENDEZ IGNACIO



SECRETARÍA GENERAL
 2018-2021
 SAN ANTONIO CAÑADA, PUE.

MUNICIPIO DE SAN ANTONIO CAÑADA PUEBLA
RFC: MSA9302157R3
ESTADO DE SITUACIÓN FINANCIERA AL 30 DE ABRIL DE 2019

PRESIDENTE MUNICIPAL

SECRETARIO GENERAL




C. JUAN TELLEZ JUSTO
TESORERO MUNICIPAL

TESORERÍA
MUNICIPAL
2018-2021

**SAN ANTONIO
CAÑADA, PUE.**

CUENTAS DE ORDEN DEVIDORAS		CUENTAS DE ORDEN ACREEDORAS	
VALORES EN CUSTODIA	0.00	CUSTODIA DE VALORES	0.00
INSTRUMENTOS DE CRÉDITO PRESTADOS A FORMADORES DE MERCADO	0.00	PRÉSTAMO DE INSTRUMENTOS DE CRÉDITO A FORMADORES DE MERCADO Y SU GARANTÍA	0.00
INSTRUMENTOS DE CRÉDITO RECIBIDOS EN GARANTÍA DE LOS FORMADORES DE MERCADO	0.00	GARANTÍA DE CRÉDITOS RECIBIDOS DE LOS FORMADORES DE MERCADO	0.00
AUTORIZACIÓN PARA LA EMISIÓN DE BONOS, TÍTULOS Y VALORES DE LA DEUDA PÚBLICA INTERNA	0.00	EMISIONES AUTORIZADAS DE LA DEUDA PÚBLICA INTERNA Y EXTERNA	0.00
AUTORIZACIÓN PARA LA EMISIÓN DE BONOS, TÍTULOS Y VALORES DE LA DEUDA PÚBLICA EXTERNA	0.00	CONTRATOS DE PRÉSTAMOS Y OTRAS OBLIGACIONES DE LA DEUDA PÚBLICA INTERNA Y EXTERNA	0.00
SUSCRIPCIÓN DE CONTRATOS DE PRÉSTAMOS Y OTRAS OBLIGACIONES DE LA DEUDA PÚBLICA INTERNA	0.00	AVALES FIRMADOS	0.00
SUSCRIPCIÓN DE CONTRATOS DE PRÉSTAMOS Y OTRAS OBLIGACIONES DE LA DEUDA PÚBLICA EXTERNA	0.00	FIANZAS Y GARANTÍAS RECIBIDAS	0.00
AVALES AUTORIZADOS	0.00	FIANZAS OTORGADAS DEL GOBIERNO PARA RESPALDAR OBLIGACIONES NO FISCALES	0.00
FIANZAS Y GARANTÍAS RECIBIDAS POR DEUDAS A COBRAR	0.00	RESOLUCIÓN DE DEMANDAS EN PROCESO JUDICIAL	0.00
FIANZAS OTORGADAS PARA RESPALDAR OBLIGACIONES NO FISCALES DEL GOBIERNO	0.00	INVERSIÓN PÚBLICA CONTRATADA MEDIANTE PROYECTOS PARA PRESTACIÓN DE SERVICIOS (PPS) Y SIMILARES	0.00
DEMANDAS JUDICIALES EN PROCESO DE RESOLUCIÓN	0.00	CONTRATO DE CONCESIÓN POR BIENES	0.00
CONTRATOS PARA INVERSIÓN MEDIANTE PROYECTOS PARA PRESTACIÓN DE SERVICIOS (PPS) Y SIMILARES	0.00	CONTRATO DE COMODATO POR BIENES	0.00
BIENES BAJO CONTRATO EN CONCESIÓN	0.00	CUSTODIA DE BIENES ARQUEOLÓGICOS	0.00
BIENES BAJO CONTRATO EN COMODATO	0.00	CUSTODIA DE BIENES ARTÍSTICOS	0.00
OTRAS CUENTAS DE ORDEN	0.00	CUSTODIA DE BIENES HISTÓRICOS	0.00
BIENES ARQUEOLÓGICOS EN CUSTODIA	0.00	LEY DE INGRESOS POR EJECUTAR	19,708,219.09
BIENES ARTÍSTICOS EN CUSTODIA	0.00	LEY DE INGRESOS DEVENGADA	0.00
BIENES HISTÓRICOS EN CUSTODIA	0.00	LEY DE INGRESOS RECAUDADA	7,833,511.31
LEY DE INGRESOS ESTIMADA	27,541,730.40	PRESUPUESTO DE EGRESOS APROBADO	27,541,730.40
MODIFICACIONES A LA LEY DE INGRESOS ESTIMADA	0.00	MODIFICACIONES AL PRESUPUESTO DE EGRESOS APROBADO	0.00
			15,199,622.28
			9,424,321.72
			24,623,944.00
			0.00

MUNICIPIO DE SAN ANTONIO CAÑADA PUEBLA
 RFC: MSA9302157R3
 ESTADO DE SITUACIÓN FINANCIERA AL 30 DE ABRIL DE 2019

PRESUPUESTO DE EGRESOS POR EJERCER	23,725,291.95	21,603,634.03	
PRESUPUESTO DE EGRESOS COMPROMETIDO	11,673.20	0.00	
PRESUPUESTO DE EGRESOS DEVENGADO	0.00	6,052.18	
PRESUPUESTO DE EGRESOS EJERCIDO	1.34	43,230.00	
PRESUPUESTO DE EGRESOS PAGADO	3,804,763.91	2,971,022.79	
TOTAL DE DEUDORAS.....	55,083,440.80	49,247,888.00	55,083,450.80
TOTAL DE ACREEDORAS.....			49,247,888.00

El suscrito, en nombre del Ayuntamiento de San Antonio Cañada Puebla, declara que los Estados Financieros y sus netas, son razonablemente correctos y son responsabilidad del emisor.



H. AYUNTAMIENTO DE
 SAN ANTONIO
 CAÑADA, PUEBLA.
 PRESIDENTE
 MUNICIPAL
 2018-2021

[Signature]



SECRETARÍA
 GENERAL
 2018-2021
 SAN ANTONIO
 CAÑADA, PUE.

[Signature]

LIC. ELIAS BELENDEZ IGNACIO
 SECRETARIO GENERAL

C. JUAN TELLEZ JUSTO
 TESORERO MUNICIPAL



TESORERÍA
 MUNICIPAL
 2018-2021
 SAN ANTONIO
 CAÑADA, PUE.

MUNICIPIO DE SAN ANTONIO CAÑADA PUEBLA
RFC: MSA9302157R3
ESTADO DE ACTIVIDADES
Periodo comprendido del 1 de Enero al 30 de Abril de 2019

	2019	2018
INGRESOS Y OTROS BENEFICIOS		
INGRESOS DE GESTIÓN	80,582.50	44,316.00
IMPUESTOS	15,262.50	1,806.00
CUOTAS Y APORTACIONES DE SEGURIDAD SOCIAL	0.00	0.00
CONTRIBUCIONES DE MEJORAS	0.00	0.00
DERECHOS	45,290.00	24,310.00
PRODUCTOS DE TIPO CORRIENTE	13,930.00	18,200.00
APROVECHAMIENTOS DE TIPO CORRIENTE	6,080.00	0.00
INGRESOS POR VENTA DE BIENES Y PRESTACIÓN DE SERVICIOS	0.00	0.00
INGRESOS NO COMP. EN LAS FRACC. DE LA LEY DE ING. CAUS. EN EJER. FISC. ANT. PEND. DE LIQ. O PAGO	0.00	0.00
PART, APORT, CONV, INCENT. DERIV. D/ COLAB. FISCAL, F. DIST. DE APORT, TRANSF, ASIG, SUBS Y SUBV Y P Y JUB	7,752,928.81	9,379,275.32
PART, APORT, CONV, INCENT. DERIV. D/ COLAB. FISCAL, F. DIST. DE APORT	7,752,928.81	9,379,275.32
TRANSFERENCIAS, ASIGNACIONES, SUBSIDIOS Y SUBVENCIONES Y PENSIONES Y JUBILACIONES	0.00	0.00
OTROS INGRESOS Y BENEFICIOS	7,188.00	730.40
INGRESOS FINANCIEROS	7,188.00	730.40
INCREMENTO POR VARIACIÓN DE INVENTARIOS	0.00	0.00
DISMINUCIÓN DEL EXCESO DE ESTIMACIONES POR PÉRDIDA O DETERIORO U OBSOLESCENCIA	0.00	0.00
DISMINUCIÓN DEL EXCESO DE PROVISIONES	0.00	0.00
OTROS INGRESOS Y BENEFICIOS VARIOS	0.00	0.00
TOTAL DE INGRESOS	7,840,699.31	9,424,321.72
GASTOS Y OTRAS PÉRDIDAS		
GASTOS DE FUNCIONAMIENTO	3,138,327.00	2,469,740.39
SERVICIOS PERSONALES	1,585,821.28	1,704,960.30
MATERIALES Y SUMINISTROS	506,723.16	594,421.32
SERVICIOS GENERALES	1,045,782.64	170,358.77
TRANSFERENCIAS, ASIGNACIONES, SUBSIDIOS Y OTRAS AYUDAS	660,688.17	550,564.58
TRANSFERENCIAS INTERNAS Y ASIGNACIONES AL SECTOR PÚBLICO	0.00	0.00
TRANSFERENCIAS AL RESTO DEL SECTOR PÚBLICO	0.00	0.00
SUBSIDIOS Y SUBVENCIONES	0.00	0.00
AYUDAS SOCIALES	660,688.17	550,564.58
PENSIONES Y JUBILACIONES	0.00	0.00
TRANSFERENCIAS A FIDEICOMISOS, MANDATOS Y CONTRATOS ANálogos	0.00	0.00
TRANSFERENCIAS A LA SEGURIDAD SOCIAL	0.00	0.00
DONATIVOS	0.00	0.00

MUNICIPIO DE SAN ANTONIO CAÑADA PUEBLA
 RFC: MSA9302157R3
 ESTADO DE ACTIVIDADES
 Periodo comprendido del 1 de Enero al 30 de Abril de 2019

	2019	2019
TRANSFERENCIAS AL EXTERIOR	0.00	0.00
PARTICIPACIONES Y APORTACIONES	0.00	0.00
PARTICIPACIONES	0.00	0.00
APORTACIONES	0.00	0.00
CONVENIOS	0.00	0.00
INTERESES, COMISIONES Y OTROS GASTOS DE LA DEUDA PÚBLICA	0.00	0.00
INTERESES DE LA DEUDA PÚBLICA	0.00	0.00
COMISIONES DE LA DEUDA PÚBLICA	0.00	0.00
GASTOS DE LA DEUDA PÚBLICA	0.00	0.00
COSTO POR COBERTURAS	0.00	0.00
APOYOS FINANCIEROS	0.00	0.00
OTROS GASTOS Y PÉRDIDAS EXTRAORDINARIAS	0.00	0.00
ESTIMACIONES, DEPRECIACIONES, DETERIOROS, OBSOLESCENCIAS Y AMORTIZACIONES	0.00	0.00
PROVISIONES	0.00	0.00
DISMINUCIONES DE INVENTARIOS	0.00	0.00
AUMENTO POR INSUFICIENCIA DE ESTIMACIONES POR PÉRDIDA O DETERIORO U OBSOLESCENCIA	0.00	0.00
AUMENTO POR INSUFICIENCIA DE PROVISIONES	0.00	0.00
OTROS GASTOS	0.00	0.00
INVERSIÓN PÚBLICA	0.00	0.00
INVERSIÓN PÚBLICA NO CAPITALIZABLE	0.00	0.00
TOTAL DE GASTOS Y OTRAS PÉRDIDAS	3,799,015.25	3,020,304.97
AHORRO/DESAHORRO DEL EJERCICIO.....	4,041,664.06	6,404,016.75



Bajo protesta de decir verdad declaramos que los Estados Financieros y sus notas, son razonablemente correctos y son responsabilidad del emisor.



PRESIDENCIA MUNICIPAL
H. AYUNTAMIENTO DE
SAN ANTONIO
CAÑADA, PUEBLA.
PRESIDENTE
MUNICIPAL
2018-2021

[Signature]
C. BERNARDINO AQUINO BELENDEZ
PRESIDENTE MUNICIPAL

[Signature]
LIC. ELIAS BELENDEZ IGNACIO
SECRETARIO GENERAL

SECRETARÍA
GENERAL
2018- 2021
SAN ANTONIO
CAÑADA, PUE.

[Signature]
C. JUAN TELLEZ JUSTO
TESORERO MUNICIPAL



TESORERÍA
MUNICIPAL
2018- 2021
SAN ANTONIO
CAÑADA, PUE.

Concepto	Hacienda Pública/ Patrimonio Contribuido	Hacienda Pública/ Patrimonio Generado de Ejercicios Ant.	Hacienda Pública/ Patrimonio Generado del Ejercicio	Ajustes por Cambios de Valor	TOTAL
Rectificaciones de Resultados de Ejercicios Anteriores					
Patrimonio Neto Inicial Ajustado del Ejercicio 2018					
Aportaciones					
Donaciones de Capital					
Actualización de la Hacienda Pública/Patrimonio					
Variaciones en la Hacienda Pública/Patrimonio Neto del Ejercicio 2018			16,876,523.80		16,876,523.80
Resultados del Ejercicio (Ahorro/Desahorro)			-5,291,110.52		11,585,413.28
Resultados de Ejercicios Anteriores					11,585,413.28
Revalúos					11,585,413.28
Reservas					11,585,413.28
Exceso o Insuficiencia en la Actualización de la Hacienda Pública/Patrimonio del Ejercicio 2018					
Resultado por Posición Monetaria					11,585,413.28
Resultado por Tenencia de Activos no Monetarios					11,585,413.28
Hacienda Pública/Patrimonio Neto Final del Ejercicio 2018					11,585,413.28

Hacienda Pública/Patrimonio Neto Final del Ejercicio 2018	11,585,433.28	
Cambios en la Hacienda Pública/Patrimonio Neto del Ejercicio 2019		
Aportaciones		
Donaciones de Capital	11,585,433.28	
Actualización de la Hacienda Pública/Patrimonio	11,585,433.28	
Variaciones en la Hacienda Pública/Patrimonio Neto del Ejercicio 2019		
Resultados del Ejercicio	-1,249,426.46	
Resultados de Ejercicios Anteriores	15,627,097.34	
Revalúos	15,627,097.34	
Reservas	15,627,097.34	
Exceso o Insuficiencia en la Actualización de la Hacienda Pública/Patrimonio del Ejercicio 2019		
Resultado por Posición Monetaria		15,627,097.34
Resultado por Tenencia de Activos no Monetarios		15,627,097.34
Saldo Neto en la Hacienda Pública/Patrimonio 2019		15,627,097.34

Bajo protesta de decir verdad declaramos que los Estados Financieros y sus notas, son razonablemente correctos y son responsabilidad del emisor.

MUNICIPIO DE SAN ANTONIO CAÑADA PUEBLA
RFC: MSA9302157R3
ESTADO DE VARIACIÓN EN LA HACIENDA PÚBLICA/PATRIMONIO
Periodo comprendido del 1 de Enero al 30 de Abril de 2019



PRESIDENCIA MUNICIPAL
H. AYUNTAMIENTO DE
SAN ANTONIO
CAÑADA, PUEBLA,
PRESIDENTE
MUNICIPAL
2018-2021

BERNARDINO AQUINO BELENDEZ
PRESIDENTE MUNICIPAL

LIC. ELIAS BELENDEZ IGNACIO
SECRETARIO GENERAL



SECRETARÍA
GENERAL
2018-2021
SAN ANTONIO
CAÑADA, PUE.

C. JUAN TELLEZ JUSTO
TESORERO MUNICIPAL



TESORERÍA
MUNICIPAL
2018-2021
SAN ANTONIO
CAÑADA, PUE.

MUNICIPIO DE SAN ANTONIO CAÑADA PUEBLA
 RFC: MSA9302157R3
 ESTADO DE CAMBIOS EN LA SITUACIÓN FINANCIERA
 Periodo comprendido del 1 de enero al 30 de Abril de 2019 y 2018

Conceptos	Origen	Aplicación	Eliminación	Origen	Aplicación
ACTIVO	4,011,172.05	5,290,672.85	-3,026,065.69	-	4,305,786.49
PASIVO	0.00	928,229.61	0.00	-	928,229.61
HACIENDA PÚBLICA/PATRIMONIO	6,057,433.16	3,849,502.75	4,041,084.06	-	1,833,753.65
IS	10,068,605.21	10,068,605.21	-7,067,769.75	-	7,067,769.75
		EFEECTO NETO.....		-7,067,769.75	

Bajo protesta de decir verdad declaramos que los Estados Financieros y sus notas,
 son razonablemente correctos y son responsabilidad del emisor.



PRESIDENCIA MUNICIPAL
 H. AYUNTAMIENTO DEC.
 SAN ANTONIO
 CAÑADA, PUEBLA
 PRESIDENTE
 MUNICIPAL
 2018-2021

[Signature]

BERNARDINO AQUINO BELENDEZ
 PRESIDENTE MUNICIPAL



SECRETARÍA
 GENERAL
 2018-2021
 SAN ANTONIO
 CAÑADA, PUE.

[Signature]

LIC. ELIAS BELENDEZ IGNACIO
 SECRETARIO GENERAL

[Signature]

C. JUAN TELLEZ JUSTO
 TESORERO MUNICIPAL



TESORERÍA
 MUNICIPAL
 2018-2021
 SAN ANTONIO
 CAÑADA, PUE.

MUNICIPIO DE SAN ANTONIO CAÑADA PUEBLA
RFC: MSA9302157R3
ESTADO DE CAMBIOS EN LA SITUACIÓN FINANCIERA
 Periodo comprendido del 1 de enero al 30 de Abril de 2019 y 2018

	Cifra Comparada 2019	Cifra Base 2018	Variaciones (+) (-)	ORIGEN	ASIGNACIÓN
ACTIVO					
ACTIVO CIRCULANTE					
EFFECTIVO Y EQUIVALENTES	3,715,660.73	6,741,946.42	-3,026,085.69	3,026,085.69	-
DERECHOS A RECIBIR EFFECTIVO O EQUIVALENTES	32,671.12	159,958.28	-127,087.16	127,087.16	-
DERECHOS A RECIBIR BIENES O SERVICIOS	0.00	0.00	0.00	-	-
INVENTARIOS	0.00	0.00	0.00	-	-
ALMACENES	0.00	0.00	0.00	-	-
ESTIMACIÓN POR PÉRDIDAS O DETERIORO DE	0.00	0.00	0.00	-	-
ACTIVOS CIRCULANTES					
OTROS ACTIVOS CIRCULANTES	0.00	0.00	0.00	-	-
TOTAL ACTIVO CIRCULANTE	3,748,331.85	6,901,904.70	-3,153,172.85	3,153,172.85	-
ACTIVO NO CIRCULANTE					
INVERSIONES FINANCIERAS A LARGO PLAZO	0.00	0.00	0.00	-	-
DERECHOS A RECIBIR EFFECTIVO O EQUIVALENTES A LARGO PLAZO	0.00	0.00	0.00	-	-
BIENES INMUEBLES, INFRAESTRUCTURA Y CONSTRUCCIONES EN PROCESO	10,704,921.39	6,208,472.70	4,496,448.69	-	4,496,448.69
BIENES MUEBLES	2,937,833.50	3,795,832.70	-657,999.20	657,999.20	-
ACTIVOS INTANGIBLES	0.00	0.00	0.00	-	-
DEPRECIACIÓN, DETERIORO Y AMORTIZACIÓN ACUMULADA DE BIENES	1,654,377.13	2,448,901.29	-794,424.16	-	794,424.16
ACTIVOS DIFERIDOS	0.00	0.00	0.00	-	-
ESTIMACIÓN POR PÉRDIDA O DETERIORO DE	0.00	0.00	0.00	-	-
ACTIVOS NO CIRCULANTES					
OTROS ACTIVOS NO CIRCULANTES	0.00	0.00	0.00	-	-
TOTAL ACTIVO NO CIRCULANTE	15,297,132.02	12,453,106.69	2,844,025.33	657,999.20	5,290,872.85
TOTAL DEL ACTIVO	19,045,463.87	19,355,011.39	-309,147.52	4,011,172.05	5,290,872.85



PRESIDENCIA MUNICIPAL
H. AYUNTAMIENTO DE
SAN ANTONIO
CAÑADA, PUEBLA.
PRESIDENTE
MUNICIPAL
2018-2021

[Signature]
C. BERNARDINO AQUINO BELINDEZ
PRESIDENTE MUNICIPAL

[Signature]
LIC. ELIAS BELINDEZ IGNACIO
SECRETARIO GENERAL



SECRETARÍA
GENERAL
2018-2021
SAN ANTONIO
CAÑADA, PUE.

[Signature]
C. JUAN TELLEZ JUSTO
TESORERO MUNICIPAL



TESORERÍA
MUNICIPAL
2018-2021
SAN ANTONIO
CAÑADA, PUE.

MUNICIPIO DE SAN ANTONIO CAÑADA PUEBLA
RFC: MSA9302157R3
ESTADO DE CAMBIOS EN LA SITUACIÓN FINANCIERA
Periodo comprendido del 1 de enero al 30 de Abril de 2019 y 2018

	Cifra Comparada 2019	Cifra Base 2018	Variaciones (+) (-)	ORIGEN	APLICACIÓN
PASIVO					
PASIVO CIRCULANTE					
CUENTAS POR PAGAR A CORTO PLAZO	110,012.27	1,038,241.88	-928,229.61	-	928,229.61
DOCUMENTOS POR PAGAR A CORTO PLAZO	0.00	0.00	0.00	-	-
PORCIÓN A CORTO PLAZO DE LA DEUDA PÚBLICA A LARGO PLAZO	0.00	0.00	0.00	-	-
TÍTULOS Y VALORES A CORTO PLAZO	0.00	0.00	0.00	-	-
PASIVOS DIFERIDOS A CORTO PLAZO	0.00	0.00	0.00	-	-
FONDOS Y BIENES DE TERCEROS EN GARANTÍA Y/O ADMINISTRACIÓN A CORTO PLAZO	0.00	0.00	0.00	-	-
PROVISIONES A CORTO PLAZO	0.00	0.00	0.00	-	-
OTROS PASIVOS A CORTO PLAZO	0.00	0.00	0.00	-	-
TOTAL PASIVO CIRCULANTE	110,012.27	1,038,241.88	-928,229.61	-	928,229.61
PASIVO NO CIRCULANTE					
CUENTAS POR PAGAR A LARGO PLAZO	0.00	0.00	0.00	-	-
DOCUMENTOS POR PAGAR A LARGO PLAZO	0.00	0.00	0.00	-	-
DEUDA PÚBLICA A LARGO PLAZO	0.00	0.00	0.00	-	-
PASIVOS DIFERIDOS A LARGO PLAZO	0.00	0.00	0.00	-	-
FONDOS Y BIENES DE TERCEROS EN GARANTÍA Y/O ADMINISTRACIÓN A LARGO PLAZO	0.00	0.00	0.00	-	-
PROVISIONES A LARGO PLAZO	0.00	0.00	0.00	-	-
TOTAL PASIVO NO CIRCULANTE	0.00	0.00	0.00	-	-
TOTAL DEL PASIVO	110,012.27	1,038,241.88	-928,229.61	-	928,229.61
PATRIMONIO					
HACIENDA PÚBLICA/PATRIMONIO					
HACIENDA PÚBLICA/PATRIMONIO CONTRIBUIDO					
APORTACIONES	0.00	0.00	0.00	-	-
DONACIONES DE CAPITAL	0.00	0.00	0.00	-	-
ACTUALIZACIÓN DE LA HACIENDA PÚBLICA/PATRIMONIO	0.00	0.00	0.00	-	-
TOTAL HACIENDA PÚBLICA/PATRIMONIO CONTRIBUIDO	0.00	0.00	0.00	-	-
HACIENDA PÚBLICA/PATRIMONIO GENERADO					
RESULTADOS DEL EJERCICIO (AHORRO / DESAHORRO)	4,041,684.06	7,891,186.81	-3,849,502.75	-	3,849,502.75
RESULTADOS DE EJERCICIOS ANTERIORES	11,585,413.28	5,527,980.12	6,057,433.16	6,057,433.16	-
REVALUOS	0.00	0.00	0.00	-	-
RESERVAS	0.00	0.00	0.00	-	-
RECTIFICACIONES DE RESULTADOS DE EJERCICIOS ANTERIORES	0.00	0.00	0.00	-	-
TOTAL HACIENDA PÚBLICA/PATRIMONIO GENERADO	15,627,097.34	13,419,166.93	2,207,930.41	6,057,433.16	3,849,502.75
EXCESO O INSUFICIENCIA EN LA ACTUALIZACIÓN DE LA HACIENDA					

MUNICIPIO DE SAN ANTONIO CAÑADA PUEBLA
RFC: MSA9302157R3
ESTADO DE CAMBIOS EN LA SITUACIÓN FINANCIERA
 Periodo comprendido del 1 de enero al 30 de Abril de 2019 y 2018

	Cifra Comparada 2019	Cifra Base 2018	Variaciones (+) (-)	ORIGEN	ASIGNACIÓN
PÚBLICA/PATRIMONIO					
RESULTADO POR POSICIÓN MONETARIA	0.00	0.00	0.00	-	-
RESULTADO POR TENENCIA DE ACTIVOS NO MONETARIOS	0.00	0.00	0.00	-	-
TOTAL EXCESO O INSUFICIENCIA EN LA ACTUALIZACIÓN DE LA HACIENDA PÚBLICA/PATRIMONIO	0.00	0.00	0.00	-	-
TOTAL DEL PATRIMONIO/HACIENDA PÚBLICA	15,627,097.34	13,419,166.93	2,207,930.41	6,057,433.16	3,649,502.75
PASIVO MAS APORTACIÓN	15,737,109.61	14,457,408.81	1,279,700.80	6,057,433.16	4,777,732.36

Bajo protesta de decir verdad declaramos que los Estados Financieros y sus notas, son razonablemente correctos y son responsabilidad del emisor.



PRESIDENCIA MUNICIPAL
 H. AYUNTAMIENTO DE
 SAN ANTONIO
 CAÑADA, PUEBLA
 PRESIDENTE
 MUNICIPAL
 2018-2021

[Signature]
 HERNÁNDEZ AQUINO BELENDEZ
 PRESIDENTE MUNICIPAL

[Signature]
 LIC. ELIAS BELENDEZ IGNACIO
 SECRETARIO GENERAL



SECRETARÍA
 GENERAL
 2018-2021
 SAN ANTONIO
 CAÑADA, PUE.

[Signature]
 C. JUAN TELLEZ JUSTO
 TESORERO MUNICIPAL



TESORERÍA
 MUNICIPAL
 2018-2021
 SAN ANTONIO
 CAÑADA, PUE.

MUNICIPIO DE SAN ANTONIO CAÑADA PUEBLA
 RFC: MSA9302157R3
 ESTADO DE FLUJOS DE EFECTIVO
 Periodo comprendido del 1 de Enero al 30 de Abril de 2019

	2019	2018
FLUJOS DE EFECTIVO DE LAS ACTIVIDADES DE GESTIÓN		
ORIGEN		
Impuestos		
Contribuciones de mejoras	15,282.50	1,806.00
Derechos	0.00	0.00
Productos de Tipo Corriente	45,290.00	24,310.00
Aprovechamientos de Tipo Corriente	13,930.00	18,200.00
Ingresos por Venta de Bienes y	6,080.00	0.00
Servicios Producidos en	0.00	0.00
Establecimientos de Gobierno		
Otras Contribuciones Causadas en		
Ejercicios Anteriores	0.00	0.00
Participaciones y Aportaciones		
Participaciones	7,752,928.81	9,379,275.32
Aportaciones	3,823,116.37	3,404,905.38
Convenios	3,929,812.44	3,406,505.94
	0.00	2,567,864.00
Transferencias, Asignaciones y Otras		
Ayudas	0.00	0.00
Transferencias Internas y Asignaciones		
al Sector Público	0.00	0.00
Transferencias al Resto del Sector		
Público	0.00	0.00
Subsidios y Subvenciones	0.00	0.00
Ayudas Sociales	0.00	0.00
Pensiones y Jubilaciones	0.00	0.00
Otros Ingresos y Beneficios	7,188.00	730.40
APLICACIÓN		
Servicios Personales		
Materiales y Suministros	1,585,821.28	1,704,960.30
Servicios Generales	506,723.16	594,421.32
Transferencias, Asignaciones, Subsidios	1,045,782.64	170,358.77
y Otras Ayudas	660,688.17	550,564.58
Transferencias Internas y Asignaciones		
al Sector Público	0.00	0.00
Transferencias al resto del Sector		
Público	0.00	0.00
Subsidios y Subvenciones	0.00	0.00
Ayudas Sociales	0.00	0.00
Pensiones y Jubilaciones	660,688.17	550,564.58
Transferencias a Fideicomisos, Mandatos	0.00	0.00
y Análogos	0.00	0.00
Transferencias a la Seguridad Social	0.00	0.00
Donativos	0.00	0.00
Transferencias al Exterior	0.00	0.00
Participaciones y Aportaciones		
Participaciones	0.00	0.00
Aportaciones	0.00	0.00
Convenios	0.00	0.00
	0.00	0.00
FLUJOS NETOS DE EFECTIVO POR		
ACTIVIDADES DE OPERACIÓN	4,041,684.06	6,404,016.75

MUNICIPIO DE SAN ANTONIO CAÑADA PUEBLA
 RFC: MSA9302157R3
 ESTADO DE FLUJOS DE EFECTIVO
 Periodo comprendido del 1 de Enero al 30 de Abril de 2019

	2019	2018
FLUJOS DE EFECTIVO DE LAS ACTIVIDADES DE INVERSIÓN		
ORIGEN		
Contribuciones de Capital	0.00	0.00
Venta de Activos Físicos	0.00	0.00
Otros	0.00	0.00
APLICACIÓN		
Bienes Inmuebles y Muebles	5,750.00	0.00
Construcciones en Proceso (Obra Pública)	0.00	0.00
Otros	0.00	0.00
FLUJOS NETOS DE EFECTIVO POR ACTIVIDADES DE INVERSIÓN	-5,750.00	0.00
FLUJOS DE EFECTIVO DE LAS ACTIVIDADES DE FINANCIAMIENTO		
ORIGEN		
Endeudamiento Neto		
Interno	0.00	0.00
Externo	0.00	0.00
Incremento de Otros Pasivos	0.00	0.00
Disminución de Activos Financieros	0.00	0.00
APLICACIÓN		
Incremento de Activos Financieros	25,368.16	33,189.32
Servicios de la Deuda		
Interno	0.00	0.00
Externo	0.00	0.00
Disminución de Otros Pasivos	351,623.51	51,440.54
FLUJOS NETOS DE EFECTIVO POR ACTIVIDADES DE FINANCIAMIENTO	-376,991.67	-84,629.86
TOTAL FLUJOS NETOS DE EFECTIVO	3,658,942.39	6,319,386.89
DEMOSTRACIÓN DEL SALDO FINAL		
Incremento/Disminución Neta en el Efectivo y Equivalentes de Efectivo	3,658,942.39	6,319,386.89
Efectivo y Equivalentes de Efectivo al Inicio del Periodo	56,918.34	422,559.53
Efectivo y Equivalentes de Efectivo al Final del Periodo	3,715,860.73	6,741,946.42

Bajo protesta de decir verdad declaramos que los Estados Financieros y sus notas, son razonablemente correctos y son responsabilidad del emisor.



PRESIDENCIA MUNICIPAL
 H. AYUNTAMIENTO DE
 SAN ANTONIO
 CAÑADA, PUEBLA.
PRESIDENTE MUNICIPAL
 2018-2021

Bernardino Aquino Belendez

LIC. ELIAS BELENDEZ IGNACIO
 SECRETARIO GENERAL

Elías Belendez Ignacio



SECRETARÍA
 GENERAL
 2018-2021
**SAN ANTONIO
 CAÑADA, PUE.**

MUNICIPIO DE SAN ANTONIO CAÑADA PUEBLA
RFC: MSA9302157R3
ESTADO DE FLUJOS DE EFECTIVO
Periodo comprendido del 1 de Enero al 30 de Abril de 2019



C. JUAN TELLEZ JUSTO
TESORERO MUNICIPAL



TESORERÍA
MUNICIPAL
2018-2021
SAN ANTONIO
CAÑADA, PUE.

MUNICIPIO DE SAN ANTONIO CAÑADA PUEBLA
RFC: MSA9302157R3
ESTADO ANALÍTICO DEL ACTIVO
Periodo comprendido del 1 de Enero al 30 de Abril de 2019

Concepto	Saldo Inicial 1	Cargos del periodo 2	Abonos del periodo 3	Saldo final 4=(1+2-3)	Variación del peri 5=(4-1)
ACTIVO	12,247,049.06	15,832,709.94	12,142,709.39	15,737,109.61	3,690,060.55
ACTIVO CIRCULANTE	64,421.30	15,827,019.94	12,142,709.39	3,718,731.85	3,684,310.55
EFFECTIVO Y EQUIVALENTES	56,918.34	7,953,409.51	4,294,467.12	3,715,860.73	3,650,942.39
DERECHOS A RECIBIR EFECTIVO O EQUIVALENTES	7,502.96	7,873,610.43	7,848,242.27	32,871.12	25,368.16
DERECHOS A RECIBIR BIENES O SERVICIOS	0.00	0.00	0.00	0.00	0.00
INVENTARIOS	0.00	0.00	0.00	0.00	0.00
ALMACENES	0.00	0.00	0.00	0.00	0.00
ESTIMACIÓN POR PÉRDIDAS O DETERIORO DE ACTIVOS CIRCULANTES	0.00	0.00	0.00	0.00	0.00
OTROS ACTIVOS CIRCULANTES	0.00	0.00	0.00	0.00	0.00
ACTIVO NO CIRCULANTE	11,982,627.76	5,750.00	0.00	11,988,377.76	5,750.00
INVERSIONES FINANCIERAS A LARGO PLAZO	0.00	0.00	0.00	0.00	0.00
DERECHOS A RECIBIR EFECTIVO O EQUIVALENTES A LARGO PLAZO	0.00	0.00	0.00	0.00	0.00
BIENES INMUEBLES, INFRAESTRUCTURA Y CONSTRUCCIONES EN PROCESO	10,704,921.39	0.00	0.00	10,704,921.39	0.00
BIENES MUEBLES	2,932,083.50	5,750.00	0.00	2,937,833.50	5,750.00
ACTIVOS INTANGIBLES	0.00	0.00	0.00	0.00	0.00
DEPRECIACIÓN, DETERIORO Y AMORTIZACIÓN ACUMULADA DE BIENES	-1,654,377.13	0.00	0.00	-1,654,377.13	0.00
ACTIVOS DIFERIDOS	0.00	0.00	0.00	0.00	0.00
ESTIMACIÓN POR PÉRDIDA O DETERIORO DE ACTIVOS NO CIRCULANTES	0.00	0.00	0.00	0.00	0.00
OTROS ACTIVOS NO CIRCULANTES	0.00	0.00	0.00	0.00	0.00

Bajo protesta de decir verdad declaramos que los Estados Financieros y sus notas, son razonablemente correctos y son responsabilidad del emisor.

MUNICIPIO DE SAN ANTONIO CAÑADA PUEBLA
RFC: MSA9302157R3

ESTADO ANALÍTICO DEL ACTIVO

Periodo comprendido del 1 de Enero al 30 de Abril de 2019



PRESIDENCIA MUNICIPAL
H. AYUNTAMIENTO DE
SAN ANTONIO
CAÑADA, PUE.
PRESIDENTE
MUNICIPAL
2018-2021

[Signature]
BERNARDINO TORRES BELENDEZ
PRESIDENTE MUNICIPAL



SECRETARÍA
GENERAL
2018-2021
SAN ANTONIO
CAÑADA, PUE.

[Signature]
LIC. ELIAS BELENDEZ IGNACIO
SECRETARIO GENERAL

[Signature]

C. JUAN TELLEZ JUSTO
TESORERO MUNICIPAL




TESORERÍA
MUNICIPAL
2018-2021
SAN ANTONIO
CAÑADA, PUE.

MUNICIPIO DE SAN ANTONIO CAÑADA PUEBLA
 RFC: MSA9302157R3
 ESTADO ANALÍTICO DE LA DEUDA Y OTROS PASIVOS
 Periodo comprendido del 1 de Enero al 30 de Abril de 2019

DENOMINACIÓN DE LAS DEUDAS	Moneda de Contratación	Institución o País Acreedor	Saldo Anterior	Saldo Actual
DEUDA PÚBLICA				
CORTO PLAZO				
DEUDA INTERNA				
Instituciones de Crédito			0.00	0.00
Títulos y Valores			0.00	0.00
Arrendamientos financieros			0.00	0.00
DEUDA EXTERNA				
Organismos Financieros Internacionales			0.00	0.00
Deuda Bilateral			0.00	0.00
Títulos y Valores			0.00	0.00
Arrendamientos Financieros			0.00	0.00
SUBTOTAL CORTO PLAZO			0.00	0.00
LARGO PLAZO				
DEUDA INTERNA				
Instituciones de Crédito			0.00	0.00
Títulos y Valores			0.00	0.00
Arrendamientos financieros			0.00	0.00
DEUDA EXTERNA				
Organismos Financieros Internacionales			0.00	0.00
Deuda Bilateral			0.00	0.00
Títulos y Valores			0.00	0.00
Arrendamientos Financieros			0.00	0.00
SUBTOTAL LARGO PLAZO			0.00	0.00
OTROS PASIVOS			461,635.78	110,012.27
TOTAL DEUDA Y OTROS PASIVOS			461,635.78	110,012.27




 PRESIDENCIA MUNICIPAL
 H. AYUNTAMIENTO DE
 SAN ANTONIO
 CAÑADA, PUEBLA.
 PRESIDENTE
 MUNICIPAL
 2018-2021

En protesta de decir verdad declaramos que los Estados Financieros y sus notas, son razonablemente correctos y son responsabilidad del emisor.


 LIC. ELIAS BELENDEZ IGNACIO
 SECRETARÍA GENERAL



SECRETARÍA
 GENERAL
 2018-2021
 SAN ANTONIO
 CAÑADA, PUE.


 C. JUAN TELLEZ JUSTO



TESORERÍA
 MUNICIPAL
 2018-2021
 SAN ANTONIO
 CAÑADA, PUE.

MUNICIPIO DE SAN ANTONIO CAÑADA PUEBLA
RFC: MSA9302157R3
ESTADO ANALÍTICO DE LA DEUDA Y OTROS PASIVOS
Periodo comprendido del 1 de Enero al 30 de Abril de 2019

TESORERO MUNICIPAL

MUNICIPIO DE SAN ANTONIO CAÑADA PUEBLA
 RFC: MSA9302157R3
 INFORME SOBRE PASIVOS CONTINGENTES
 Periodo comprendido del 1 de Enero al 30 de Abril de 2019

Concepto	Saldo Inicial 1	Cargos del periodo 2	Abonos del periodo 3	Saldo final 4=(1+3-2)	Variación periodo 5=(4-1)
PROVISIONES A CORTO PLAZO	0.00	0.00	0.00	0.00	0.00
PROVISIONES A LARGO PLAZO	0.00	0.00	0.00	0.00	0.00



En fe de decir verdad declaramos que los Estados Financieros y sus notas, son razonablemente correctos y son responsabilidad del emisor.

PRESIDENCIA MUNICIPAL
 H. AYUNTAMIENTO DE
 SAN ANTONIO
 CAÑADA, PUEBLA
 PRESIDENTE
 MUNICIPAL
 2018-2021

[Signature]
 BERNARDINO AQUINO BELENDEZ
 PRESIDENTE MUNICIPAL

[Signature]
 LIC. ELIAS BELENDEZ IGNACIO
 SECRETARIO GENERAL



SECRETARÍA
 GENERAL
 2018-2021
 SAN ANTONIO
 CAÑADA, PUE.

[Signature]

C. JUAN TELLEZ JUSTO
 TESORERO MUNICIPAL



TESORERÍA
 MUNICIPAL
 2018-2021
 SAN ANTONIO
 CAÑADA, PUE.

Rubro de Ingresos	Ingreso Estimado (1)	Ampliaciones/Reducciones (2)	Ingreso Modificado (3=1+2)	Ingreso Devengado (4)	Ingreso Recaudado (5)	% Avance de Recaudación (5/3)	Diferencia (6=5-1)
1 IMPUESTOS	23,057.60	0.00	23,057.60	15,282.50	15,282.50	100.00	-13,775.10
2 CUOTAS Y APORTACIONES DE SEGURIDAD SOCIAL	0.00	0.00	0.00	0.00	0.00	0.00	0.00
3 CONTRIBUCIONES DE MEJORAS	0.00	0.00	0.00	0.00	0.00	0.00	0.00
4 DERECHOS	91,806.00	0.00	91,806.00	45,290.00	45,290.00	100.00	-46,516.00
5 PRODUCTOS	41,126.80	0.00	41,126.80	13,930.00	13,930.00	100.00	-27,196.80
CORRIENTE	41,126.80	0.00	41,126.80	13,930.00	13,930.00	100.00	-27,196.80
CAPITAL	0.00	0.00	0.00	0.00	0.00	0.00	0.00
OTROS	0.00	0.00	0.00	0.00	0.00	0.00	0.00
6 APROVECHAMIENTOS	0.00	0.00	0.00	0.00	0.00	0.00	0.00
CORRIENTE	0.00	0.00	0.00	6,080.00	6,080.00	100.00	6,080.00
CAPITAL	0.00	0.00	0.00	6,080.00	6,080.00	100.00	6,080.00
OTROS	0.00	0.00	0.00	0.00	0.00	0.00	0.00
7 INGRESOS POR VENTAS DE BIENES Y SERVICIOS	0.00	0.00	0.00	0.00	0.00	0.00	0.00
8 PARTICIPACIONES Y APORTACIONES	27,379,740.00	0.00	27,379,740.00	7,752,928.81	7,752,928.81	100.00	-19,626,811.19
9 TRANSFERENCIAS, ASIGNACIONES, SUBSIDIOS Y OTRAS AYU	0.00	0.00	0.00	0.00	0.00	0.00	0.00
0 INGRESOS DERIVADOS DE FINANCIAMIENTOS	0.00	0.00	0.00	0.00	0.00	0.00	0.00
TOTAL	27,541,730.40	0.00	27,541,730.40	7,833,511.31	7,833,511.31	100.00	-19,708,219.09



PRESIDENCIA MUNICIPAL
 H. AYUNTAMIENTO DE
 SAN ANTONIO
 CAÑADA, PUEBLA
 PRESIDENTE MUNICIPAL
 2018-2021

[Signature]

LIC. ELIAS BELENDEZ
 PRESIDENTE MUNICIPAL



SECRETARÍA
 GENERAL
 2018-2021
 SAN ANTONIO
 CAÑADA, PUE.

[Signature]

LIC. ELIAS BELENDEZ IGNACIO
 SECRETARIO GENERAL

MUNICIPIO DE SAN ANTONIO CAÑADA PUEBLA
RFC: MSA9302157R3
ESTADO ANALÍTICO DE INGRESOS AL 30 DE ABRIL DE 2019



C. JUAN TELLEZ JUSTO
TESORERO MUNICIPAL



TESORERIA
MUNICIPAL
2018-2021
SAN ANTONIO
CAÑADA, PUE.

UNICIPIO DE SAN ANTONIO CAÑADA PUEBLA
RFC: MSA9302157R3

ESTADO ANALÍTICO DE INGRESOS AL 30 DE ABRIL DE 2019

Estado Analítico de Ingresos por Fuente de Financiamiento	Ingreso Estimado (1)	Ampliaciones/Reducciones (2)	Ingreso Modificado (3=1+2)	Ingreso Devengado (4)	Ingreso Recaudado (5)	% Avance de Recaudación (5/3)	Diferencia (6=5-1)
TRIBUTARIOS							
Impuestos sobre los ingresos	0.00	0.00	0.00	0.00	0.00	0.00	0.00
Impuestos sobre el patrimonio	23,057.60	0.00	23,057.60	15,282.50	15,282.50	100.00	-13,775.10
Impuesto sobre la producción, el consumo y las transacciones	0.00	0.00	0.00	0.00	0.00	0.00	0.00
Impuestos al comercio exterior	0.00	0.00	0.00	0.00	0.00	0.00	0.00
Impuestos sobre nóminas y asimilables	0.00	0.00	0.00	0.00	0.00	0.00	0.00
Impuestos ecológicos	0.00	0.00	0.00	0.00	0.00	0.00	0.00
Accesorios	0.00	0.00	0.00	0.00	0.00	0.00	0.00
Otros impuestos	0.00	0.00	0.00	0.00	0.00	0.00	0.00
SUBTOTAL TRIBUTARIOS	23,057.60	0.00	23,057.60	15,282.50	15,282.50	100.00	-13,775.10
NO TRIBUTARIOS							
I DERECHOS	91,806.00	0.00	91,806.00	45,290.00	45,290.00	100.00	-46,516.00
II PRODUCTOS	41,126.80	0.00	41,126.80	13,930.00	13,930.00	100.00	-27,196.80
III APROVECHAMIENTOS	0.00	0.00	0.00	6,080.00	6,080.00	100.00	6,080.00
IV CONTRIBUCIONES DE MEJORAS	0.00	0.00	0.00	0.00	0.00	0.00	0.00
V CUOTAS Y APORTACIONES DE SEGURIDAD SOCIAL	0.00	0.00	0.00	0.00	0.00	0.00	0.00
VI INGRESOS POR VENTA DE BIENES Y SERVICIOS	0.00	0.00	0.00	0.00	0.00	0.00	0.00
VII PARTICIPACIONES Y APORTACIONES	27,379,740.00	0.00	27,379,740.00	7,752,928.81	7,752,928.81	100.00	-19,626,811.19
VIII TRANSFERENCIAS, ASIGNACIONES, SUBSIDIOS Y OTRAS AYU	0.00	0.00	0.00	0.00	0.00	0.00	0.00
IX INGRESOS DERIVADOS DE FINANCIAMIENTOS	0.00	0.00	0.00	0.00	0.00	0.00	0.00
SUBTOTAL NO TRIBUTARIOS	27,512,672.80	0.00	27,512,672.80	7,818,228.81	7,818,228.81	100.00	-19,694,443.99
TOTAL	27,541,730.40	0.00	27,541,730.40	7,833,511.31	7,833,511.31	100.00	-19,708,219.09

Bajo protesta de decir verdad declaramos que los Estados Financieros y sus notas, son razonablemente correctos y son responsabilidad del emisor.



PRESIDENCIA MUNICIPAL
M. AYUNTAMIENTO DE
SAN ANTONIO, BERNARDO A. UJINO BELENDEZ
CAÑADA, PUEBLA, PRESIDENTE MUNICIPAL
2018-2021

M. AYUNTAMIENTO DE
SAN ANTONIO, BERNARDO A. UJINO BELENDEZ
CAÑADA, PUEBLA, PRESIDENTE MUNICIPAL
2018-2021



SECRETARÍA
GENERAL
2018-2021
SAN ANTONIO
CAÑADA, PUE.



C. JUAN TEJERIZ JUSTO
TESORERO MUNICIPAL

TESORERÍA
MUNICIPAL
2018-2021
SAN ANTONIO
CAÑADA, PUE.

MUNICIPIO DE SAN ANTONIO CAÑADA PUEBLO

RFC: MSA9302157R3

ESTADO ANALÍTICO DEL EJERCICIO DEL PRESUPUESTO DE EGRESOS
CLASIFICACIÓN POR OBJETO DEL GASTO (CAPÍTULO Y CONCEPTO)
AL 30 DE ABRIL DE 2019

Ejercicio del Presupuesto	Egreso Aprobado (1)	Ampliaciones/Reducciones (2)	Egreso Modificado (3=1+2)	Egreso Comprometido (4)	Egreso Devengado (5)	Egreso Ejercido (6)	Egreso Pagado (7)	Sub-jercicio (8=3-5)
1	5,443,905.37	C.00	5,443,906.37	1,597,494.46	1,585,821.28	1,585,821.28	1,585,821.28	3,858,085.09
11	3,545,453.77	C.00	3,545,453.77	1,208,196.48	1,200,714.48	1,200,714.48	1,200,714.48	2,344,745.29
12	0.00	C.00	0.00	0.00	0.00	0.00	0.00	0.00
13	1,898,445.60	C.00	1,898,446.60	339,298.00	365,106.80	365,106.80	365,106.80	1,533,339.80
14	0.00	C.00	0.00	0.00	0.00	0.00	0.00	0.00
15	0.00	C.00	0.00	0.00	0.00	0.00	0.00	0.00
16	0.00	C.00	0.00	0.00	0.00	0.00	0.00	0.00
17	0.00	C.00	0.00	0.00	0.00	0.00	0.00	0.00
2	1,795,300.00	C.00	1,795,300.00	506,723.16	506,723.16	506,723.16	506,723.16	1,288,576.84
21	392,300.00	C.00	392,300.00	123,952.57	123,952.57	123,952.57	123,952.57	268,347.43
22	63,000.00	C.00	63,000.00	16,574.07	16,574.07	16,574.07	16,574.07	46,425.93
23	0.00	C.00	0.00	0.00	0.00	0.00	0.00	0.00
24	165,000.00	C.00	165,000.00	25,070.32	25,070.32	25,070.32	25,070.32	139,929.68
25	5,000.00	C.00	5,000.00	0.00	0.00	0.00	0.00	5,000.00
26	890,000.00	C.00	890,000.00	269,053.65	269,053.65	269,053.65	269,053.65	620,946.35
27	55,000.00	C.00	55,000.00	17,266.60	17,266.60	17,266.60	17,266.60	37,733.40
28	15,000.00	C.00	15,000.00	255.20	255.20	255.20	255.20	14,744.80
29	210,000.00	C.00	210,000.00	54,550.75	54,550.75	54,550.75	54,550.75	155,449.25
3	2,943,275.28	C.00	2,943,275.28	1,045,782.64	1,045,782.64	1,045,782.64	1,045,781.70	1,897,492.64
31	1,050,000.00	C.00	1,050,000.00	417,461.92	417,461.92	417,461.92	417,461.92	632,538.08
32	70,000.00	C.00	70,000.00	19,340.00	19,340.00	19,340.00	19,340.00	50,660.00
33	528,427.28	C.00	528,427.28	188,642.00	188,642.00	188,642.00	188,642.00	339,785.28
34	17,000.00	C.00	17,000.00	18,863.10	18,863.10	18,863.10	18,863.08	-1,883.10

MUNICIPIO DE SAN ANTONIO CAÑADA PUEL

RFC: MSA9302157R3

ESTADO ANALÍTICO DEL EJERCICIO DEL PRESUPUESTO DE EGRESOS
CLASIFICACIÓN POR OBJETO DEL GASTO (CAPÍTULO Y CONCEPTO)

AL 30 DE ABRIL DE 2019

Ejercicio del Presupuesto	Egreso Aprobado (1)	Ampliaciones/ Reducciones (2)	Egreso Modificado (3=1+2)	Egreso Comprometido (4)	Egreso Devengado (5)	Egreso Ejercido (6)	Egreso Pagado (7)	Subejercicio (8=3-5)
35	462,900.00	C.00	462,900.00	110,486.80	110,486.80	110,486.80	110,486.80	352,413.20
36	78,000.00	C.00	78,000.00	29,541.00	29,541.00	29,541.00	29,541.00	48,459.00
37	74,048.00	C.00	74,048.00	68,106.97	68,106.97	68,106.97	68,106.97	5,941.03
38	647,900.00	C.00	647,900.00	177,574.85	177,574.85	177,574.85	177,574.85	470,325.15
39	15,000.00	C.00	15,000.00	15,746.00	15,746.00	15,746.00	15,746.00	-746.00
4	1,856,218.99	C.00	1,856,218.99	660,688.17	660,688.17	660,688.17	660,688.17	1,195,530.82
41	0.00	C.00	0.00	0.00	0.00	0.00	0.00	0.00
42	0.00	C.00	0.00	0.00	0.00	0.00	0.00	0.00
43	0.00	C.00	0.00	0.00	0.00	0.00	0.00	0.00
44	1,856,218.99	C.00	1,856,218.99	660,688.17	660,688.17	660,688.17	660,688.17	1,195,530.82
45	0.00	C.00	0.00	0.00	0.00	0.00	0.00	0.00
46	0.00	C.00	0.00	0.00	0.00	0.00	0.00	0.00
47	0.00	C.00	0.00	0.00	0.00	0.00	0.00	0.00
48	0.00	C.00	0.00	0.00	0.00	0.00	0.00	0.00
49	0.00	C.00	0.00	0.00	0.00	0.00	0.00	0.00
5	1,109,455.44	C.00	1,109,455.44	5,750.00	5,750.00	5,750.00	5,750.00	1,103,705.44
51	0.00	C.00	0.00	5,750.00	5,750.00	5,750.00	5,750.00	-5,750.00
52	0.00	C.00	0.00	0.00	0.00	0.00	0.00	0.00
53	0.00	C.00	0.00	0.00	0.00	0.00	0.00	0.00
54	600,000.00	C.00	600,000.00	0.00	0.00	0.00	0.00	600,000.00
55	59,455.44	C.00	59,455.44	0.00	0.00	0.00	0.00	59,455.44
56	450,000.00	C.00	450,000.00	0.00	0.00	0.00	0.00	450,000.00
57	0.00	C.00	0.00	0.00	0.00	0.00	0.00	0.00
58	0.00	C.00	0.00	0.00	0.00	0.00	0.00	0.00
59	0.00	C.00	0.00	0.00	0.00	0.00	0.00	0.00
6	13,909,792.31	C.00	13,909,792.31	0.00	0.00	0.00	0.00	13,909,792.31
61	13,909,792.31	C.00	13,909,792.31	0.00	0.00	0.00	0.00	13,909,792.31

MUNICIPIO DE SAN ANTONIO CAÑADA PUEBLA
 RFC: MSA9302157R3
 ESTADO ANALÍTICO DEL EJERCICIO DEL PRESUPUESTO DE EGRESOS
 CLASIFICACIÓN POR OBJETO DEL GASTO (CAPÍTULO Y CONCEPTO)
 AL 30 DE ABRIL DE 2019

Ejercicio del Presupuesto	Egreso Aprobado (1)	Ampliaciones/Reducciones (2)	Egreso Modificado (3=1+2)	Egreso Comprometido (4)	Egreso Devengado (5)	Egreso Ejercido (6)	Egreso Pagado (7)	Subejercicio (8=3-5)
PÚBLICO								
62 OBRA PÚBLICA	0.00	0.00	0.00	0.00	0.00	0.00	0.00	0.00
63 PROYECTOS PRODUCTIVOS Y ACCIONES DE FOMENTO	0.00	0.00	0.00	0.00	0.00	0.00	0.00	0.00
7 INVERSIONES FINANCIERAS Y OTRAS PROVISIONES	0.00	0.00	0.00	0.00	0.00	0.00	0.00	0.00
71 INVERSIONES PARA EL FOMENTO DE ACTIVIDADES PRODUCTIVAS	0.00	0.00	0.00	0.00	0.00	0.00	0.00	0.00
72 ACCIONES Y PARTICIPACIONES DE CAPITAL	0.00	0.00	0.00	0.00	0.00	0.00	0.00	0.00
73 COMPRA DE TÍTULOS Y VALORES	0.00	0.00	0.00	0.00	0.00	0.00	0.00	0.00
74 CONCESIÓN DE PRÉSTAMOS	0.00	0.00	0.00	0.00	0.00	0.00	0.00	0.00
75 INVERSIONES EN FIDEICOMISOS, MANDATOS Y OTROS ANÁLOGOS	0.00	0.00	0.00	0.00	0.00	0.00	0.00	0.00
76 OTRAS INVERSIONES FINANCIERAS	0.00	0.00	0.00	0.00	0.00	0.00	0.00	0.00
79 PROVISIONES PARA CONTINGENCIAS Y OTRAS EROGACIONES ESPECIALES	0.00	0.00	0.00	0.00	0.00	0.00	0.00	0.00
8 PARTICIPACIONES Y APORTACIONES	483,781.01	0.00	483,781.01	0.00	0.00	0.00	0.00	483,781.01
81 PARTICIPACIONES	0.00	0.00	0.00	0.00	0.00	0.00	0.00	0.00
83 APORTACIONES	0.00	0.00	0.00	0.00	0.00	0.00	0.00	0.00
85 CONVENIOS	483,781.01	0.00	483,781.01	0.00	0.00	0.00	0.00	483,781.01
9 DEUDA PÚBLICA	0.00	0.00	0.00	0.00	0.00	0.00	0.00	0.00
91 AMORTIZACIÓN DE LA DEUDA PÚBLICA	0.00	0.00	0.00	0.00	0.00	0.00	0.00	0.00
92 INTERESES DE LA DEUDA PÚBLICA	0.00	0.00	0.00	0.00	0.00	0.00	0.00	0.00
93 COMISIONES DE LA DEUDA PÚBLICA	0.00	0.00	0.00	0.00	0.00	0.00	0.00	0.00
94 GASTOS DE LA DEUDA PÚBLICA	0.00	0.00	0.00	0.00	0.00	0.00	0.00	0.00
95 COSTO POR COBERTURAS	0.00	0.00	0.00	0.00	0.00	0.00	0.00	0.00
96 APOYOS	0.00	0.00	0.00	0.00	0.00	0.00	0.00	0.00
99 ADEUDOS DE EJERCICIOS FISCALES ANTERIORES (ADEPAS)	0.00	0.00	0.00	0.00	0.00	0.00	0.00	0.00
TOTAL	27,541,730.40	0.00	27,541,730.40	3,816,438.45	3,804,765.25	3,804,765.25	3,804,763.91	23,736,965.15

Bajo protesta de decir verdad declaramos que los Estados Financieros y sus notas,

MUNICIPIO DE SAN ANTONIO CAÑADA PUEL.

RFC: M3A9302157R3

ESTADO ANALÍTICO DEL EJERCICIO DEL PRESUPUESTO DE EGRESOS
CLASIFICACIÓN POR OBJETO DEL GASTO (CAPÍTULO Y CONCEPTO)
AL 30 DE ABRIL DE 2019



PRESIDENCIA MUNICIPAL
H. AYUNTAMIENTO DE
SAN ANTONIO
CAÑADA, PUEBLA
PRESIDENTE
MUNICIPAL
2018-2021

son razonablemente correctos y son responsabilidad del emisor.


C. EBERNANDO AQUIRO BELENDEZ
PRESIDENTE MUNICIPAL

LIC. ELIAS BELENDEZ IGNACIO
SECRETARIO GENERAL



SECRETARÍA
GENERAL
2018- 2021
SAN ANTONIO
CAÑADA, PUE.



C. JUAN TELLEZ JUSTO
TESORERO MUNICIPAL



TESORERÍA
MUNICIPAL
2018- 2021
SAN ANTONIO
CAÑADA, PUE.

MUNICIPIO DE SAN ANTONIO CAÑADA PUEBLA

RFC: MSA9302157R3

ESTADO ANALÍTICO DEL EJERCICIO DEL PRESUPUESTO DE EGRESOS
CLASIFICACIÓN ECONÓMICA (POR TIPO DE GASTO)

AL 30 DE ABRIL DE 2019

Ejercicio del Presupuesto	Egreso Aprobado (1)	Ampliaciones/Reducciones (2)	Egreso Modificado (3=1+2)	Egreso Comprometido (4)	Egreso Devengado (5)	Egreso Ejercido (6)	Egreso Pagado (7)	Subejercicio (8=3-5)
1 GASTO CORRIENTE	12,522,481.65	C.00	12,522,481.65	3,810,886.45	3,799,015.25	3,799,015.25	3,799,013.91	8,723,466.40
2 GASTO DE CAPITAL	15,019,248.75	C.00	15,019,248.75	5,750.00	5,750.00	5,750.00	5,750.00	15,013,498.75
3 AMORTIZACIÓN DE LA DEUDA Y DISMINUCIÓN DE PASIVOS	0.00	C.00	0.00	0.00	0.00	0.00	0.00	0.00
TOTAL	27,541,730.40		27,541,730.40	3,816,436.45	3,804,765.25	3,804,765.25	3,804,763.91	23,736,965.15



PRESIDENCIA MUNICIPAL
H. AYUNTAMIENTO DE
SAN ANTONIO
CAÑADA, PUEBLA
PRESIDENTE MUNICIPAL
2018-2021

[Signature]

C. BERNARDO AQUINO BELENDEZ
PRESIDENTE MUNICIPAL



SECRETARÍA GENERAL
2018-2021
SAN ANTONIO
CAÑADA, PUE.

[Signature]

LIC. ELLAS BELENDEZ IGNACIO
SECRETARIO GENERAL



C. JUAN TELLEZ JUSTO
TESORERO MUNICIPAL
TESORERÍA MUNICIPAL
2018-2021
SAN ANTONIO
CAÑADA, PUE.

[Signature]

Bajo protesta de decir verdad declaramos que los Estados Financieros y sus notas, son razonablemente correctos y son responsabilidad del emisor.

MUNICIPIO DE SAN ANTONIO CAÑADA PUEBLA
 RFC: MSA9302157R3
 ESTADO ANALÍTICO DEL EJERCICIO DEL PRESUPUESTO DE EGRESOS
 CLASIFICACIÓN ADMINISTRATIVA
 AL 30 DE ABRIL DE 2019

Ejercicio del Presupuesto	Egreso Aprobado (1)	Ampliaciones/Reducciones (2)	Egreso Modificado (3=1+2)	Egreso Comprometido (4)	Egreso Devengado (5)	Egreso Ejercido (6)	Egreso Pagado (7)	Sub-ejercicio (8=3-5)
000	0.00	0.00	0.00	0.00	0.00	0.00	0.00	0.00
01	12,088,709.64	0.00	12,088,700.64	3,816,438.45	3,804,765.25	3,804,763.91	3,804,763.91	8,283,935.39
02	0.00	0.00	0.00	0.00	0.00	0.00	0.00	0.00
03	0.00	0.00	0.00	0.00	0.00	0.00	0.00	0.00
04	0.00	0.00	0.00	0.00	0.00	0.00	0.00	0.00
05	0.00	0.00	0.00	0.00	0.00	0.00	0.00	0.00
06	0.00	0.00	0.00	0.00	0.00	0.00	0.00	0.00
07	15,453,029.76	0.00	15,453,029.76	0.00	0.00	0.00	0.00	15,453,029.76
08	0.00	0.00	0.00	0.00	0.00	0.00	0.00	0.00
09	0.00	0.00	0.00	0.00	0.00	0.00	0.00	0.00
10	0.00	0.00	0.00	0.00	0.00	0.00	0.00	0.00
11	0.00	0.00	0.00	0.00	0.00	0.00	0.00	0.00
12	0.00	0.00	0.00	0.00	0.00	0.00	0.00	0.00
13	0.00	0.00	0.00	0.00	0.00	0.00	0.00	0.00
14	0.00	0.00	0.00	0.00	0.00	0.00	0.00	0.00
15	0.00	0.00	0.00	0.00	0.00	0.00	0.00	0.00
16	0.00	0.00	0.00	0.00	0.00	0.00	0.00	0.00
17	0.00	0.00	0.00	0.00	0.00	0.00	0.00	0.00
18	0.00	0.00	0.00	0.00	0.00	0.00	0.00	0.00
19	0.00	0.00	0.00	0.00	0.00	0.00	0.00	0.00
TOTAL	27,541,730.40	0.00	27,541,730.40	3,816,438.45	3,804,765.25	3,804,763.91	3,804,763.91	23,736,965.15



PRESIDENCIA MUNICIPAL
 H. AYUNTAMIENTO DE
 SAN ANTONIO
 CAÑADA, PUEBLA
 PRESIDENTE MUNICIPAL
 2018-2021

[Signature]
 LIC. ELIAS BELENDEZ IGNACIO
 SECRETARIO GENERAL



TESORERIA MUNICIPAL
 2018-2021

[Signature]
 C. JUAN TELLEZ JUSTO
 TESORERO MUNICIPAL



SECRETARIA GENERAL
 2018-2021
 SAN ANTONIO
 CAÑADA, PUE.

protesta de decir verdad declaramos que los Estados Financieros y sus notas, son razonablemente correctos y son responsabilidad del emisor.


MUNICIPIO DE SAN ANTONIO CAÑADA PUEBLA
 RFC: MSA9302157R3
 ESTADO ANALÍTICO DEL EJERCICIO DEL PRESUPUESTO DE EGRESOS
 CLASIFICACIÓN FUNCIONAL (FINALIDAD Y FUNCIÓN)
 AL 30 DE ABRIL DE 2019


Ejercicio del Presupuesto	Egreso Aprobado (1)	Ampliaciones/Reducciones (2)	Egreso Modificado (3=1+2)	Egreso Comprometido (4)	Egreso Devengado (5)	Egreso Ejercido (6)	Egreso Pagado (7)	Subejercicio (8=3-5)
1	14,342,991.15	0.00	14,342,991.15	1,204,288.04	1,204,288.04	1,204,288.04	1,204,288.70	13,138,703.11
11	0.00	0.00	0.00	0.00	0.00	0.00	0.00	0.00
12	0.00	0.00	0.00	0.00	0.00	0.00	0.00	0.00
13	0.00	0.00	0.00	0.00	0.00	0.00	0.00	0.00
14	0.00	0.00	0.00	0.00	0.00	0.00	0.00	0.00
15	13,709,210.14	0.00	13,709,210.14	1,177,430.09	1,177,430.09	1,177,430.09	1,177,428.75	12,531,780.05
16	0.00	0.00	0.00	0.00	0.00	0.00	0.00	0.00
17	633,781.01	0.00	633,781.01	26,857.95	26,857.95	26,857.95	26,857.95	606,923.06
18	0.00	0.00	0.00	0.00	0.00	0.00	0.00	0.00
2	13,198,733.25	0.00	13,198,733.25	2,612,150.41	2,600,477.21	2,600,477.21	2,600,477.21	10,598,256.04
21	0.00	0.00	0.00	0.00	0.00	0.00	0.00	0.00
22	12,827,333.65	0.00	12,827,333.65	2,563,068.85	2,551,395.65	2,551,395.65	2,551,395.65	10,275,938.00
23	266,205.60	0.00	266,205.60	10,924.64	10,924.64	10,924.64	10,924.64	255,280.96
24	0.00	0.00	0.00	0.00	0.00	0.00	0.00	0.00
25	105,200.00	0.00	105,200.00	38,156.92	38,156.92	38,156.92	38,156.92	67,043.08
26	0.00	0.00	0.00	0.00	0.00	0.00	0.00	0.00
27	0.00	0.00	0.00	0.00	0.00	0.00	0.00	0.00
3	0.00	0.00	0.00	0.00	0.00	0.00	0.00	0.00
31	0.00	0.00	0.00	0.00	0.00	0.00	0.00	0.00
32	0.00	0.00	0.00	0.00	0.00	0.00	0.00	0.00
33	0.00	0.00	0.00	0.00	0.00	0.00	0.00	0.00
34	0.00	0.00	0.00	0.00	0.00	0.00	0.00	0.00
35	0.00	0.00	0.00	0.00	0.00	0.00	0.00	0.00
36	0.00	0.00	0.00	0.00	0.00	0.00	0.00	0.00
37	0.00	0.00	0.00	0.00	0.00	0.00	0.00	0.00
38	0.00	0.00	0.00	0.00	0.00	0.00	0.00	0.00
39	0.00	0.00	0.00	0.00	0.00	0.00	0.00	0.00
4	0.00	0.00	0.00	0.00	0.00	0.00	0.00	0.00


MUNICIPIO DE SAN ANTONIO CAÑADA PUEBLA
 RFC: MSA9302157R3
 ESTADO ANALÍTICO DEL EJERCICIO DEL PRESUPUESTO DE EGRESOS
 CLASIFICACIÓN FUNCIONAL (FINALIDAD Y FUNCIÓN)
 AL 30 DE ABRIL DE 2019

Ejercicio del Presupuesto	Egreso Aprobado (1)	Ampliaciones/Reducciones (2)	Egreso Modificado (3=1+2)	Egreso Comprometido (4)	Egreso Devengado (5)	Egreso Ejercido (6)	Egreso Pagado (7)	Subejercicio (8=3-5)
41	0.00	0.00	0.00	0.00	0.00	0.00	0.00	0.00
42	0.00	0.00	0.00	0.00	0.00	0.00	0.00	0.00
43	0.00	0.00	0.00	0.00	0.00	0.00	0.00	0.00
44	0.00	0.00	0.00	0.00	0.00	0.00	0.00	0.00
TOTAL	27,541,730.40	0.00	27,541,730.40	3,816,438.45	3,804,765.25	3,804,765.25	3,804,763.91	23,736,965.15

Bajo protesta de decir verdad declaramos que los Estados Financieros y sus notas, son razonablemente correctos y son responsabilidad del emisor.


 PRESIDENCIA MUNICIPAL
 H. AYUNTAMIENTO DE
 SAN ANTONIO
 CAÑADA, PUEBLA
 PRESIDENTE MUNICIPAL
 2018-2021


 LIC. ELIAS BELENDEZ IGNACIO
 SECRETARIO GENERAL
 SECRETARÍA GENERAL
 2018-2021
 SAN ANTONIO
 CAÑADA, PUE.


 C. JUAN TEPEZ JUSTO
 TESORERO MUNICIPAL
 TESORERÍA MUNICIPAL
 2018-2021
 SAN ANTONIO
 CAÑADA, PUE.

MUNICIPIO DE SAN ANTONIO CAÑADA PUEBLA
 RFC: MSA9302157R3
 GASTO POR CATEGORIA PROGRAMÁTICA
 AL 30 DE ABRIL DE 2019

Concepto	Egreso Aprobado (1)	Ampliaciones/Reducciones (2)	Egreso Modificado (3=1+2)	Egreso Comprometido (4)	Egreso Devengado (5)	Egreso Ejercido (6)	Egreso Pagado (7)	Subejercicio (8=3-5)
Programas								
Subsidios								
Sector Social y Privado o								
Entidades Federativas y Municipios								
S	0.00	0.00	0.00	0.00	0.00	0.00	0.00	0.00
U	0.00	0.00	0.00	0.00	0.00	0.00	0.00	0.00
Desempeño de las Funciones:								
E	27,541,730.40	0.00	27,541,730.40	3,816,438.45	3,804,765.25	3,804,765.25	3,804,763.91	23,736,965.15
B	0.00	0.00	0.00	0.00	0.00	0.00	0.00	0.00
P	0.00	0.00	0.00	0.00	0.00	0.00	0.00	0.00
F	0.00	0.00	0.00	0.00	0.00	0.00	0.00	0.00
G	0.00	0.00	0.00	0.00	0.00	0.00	0.00	0.00
A	0.00	0.00	0.00	0.00	0.00	0.00	0.00	0.00
R	0.00	0.00	0.00	0.00	0.00	0.00	0.00	0.00
K	0.00	0.00	0.00	0.00	0.00	0.00	0.00	0.00
M	0.00	0.00	0.00	0.00	0.00	0.00	0.00	0.00
O	0.00	0.00	0.00	0.00	0.00	0.00	0.00	0.00
W	0.00	0.00	0.00	0.00	0.00	0.00	0.00	0.00
L	0.00	0.00	0.00	0.00	0.00	0.00	0.00	0.00
N	0.00	0.00	0.00	0.00	0.00	0.00	0.00	0.00
J	0.00	0.00	0.00	0.00	0.00	0.00	0.00	0.00
T	0.00	0.00	0.00	0.00	0.00	0.00	0.00	0.00
Y	0.00	0.00	0.00	0.00	0.00	0.00	0.00	0.00
Z	0.00	0.00	0.00	0.00	0.00	0.00	0.00	0.00
I	0.00	0.00	0.00	0.00	0.00	0.00	0.00	0.00
C	0.00	0.00	0.00	0.00	0.00	0.00	0.00	0.00

MUNICIPIO DE SAN ANTONIO CAÑADA PUEBLA
 RFC: MSA9302157R3
 GASTO POR CATEGORIA PROGRAMÁTICA
 AL 30 DE ABRIL DE 2019

Concepto	Egreso Aprobado (1)	Ampliaciones/Reducciones (2)	Egreso Modificado (3=1+2)	Egreso Comprometido (4)	Egreso Devengado (5)	Egreso Ejercido (6)	Egreso Pagado (7)	Subejercicio (8=3-5)
D Costo financiero, deuda o apoyos a deudores y ahorradores de la banca anteriores	0.00	0.00	0.00	0.00	0.00	0.00	0.00	0.00
H Adidos de ejercicio fiscal.es anteriores	0.00	0.00	0.00	0.00	0.00	0.00	0.00	0.00
TOTAL DEL GASTO	27,541,730.40	0.00	27,541,730.40	3,816,438.45	3,804,785.25	3,804,785.25	3,804,763.91	23,736,965.15

Bajo protesta de decir verdad declaramos que los Estados Financieros y sus notas, son razonablemente correctos y son responsabilidad del emisor.


 PRESIDENCIA MUNICIPAL
 H. AYUNTAMIENTO DE
 SAN ANTONIO
 CAÑADA, PUEBLA
 PRESIDENTE MUNICIPAL
 2018-2021


 SECRETARÍA
 GENERAL
 2018- 2021
 SAN ANTONIO
 CAÑADA, PUE.


 C. BERNARDINO QUIÑO BELENDEZ
 PRESIDENTE MUNICIPAL


 LIC. ELÍAS BELENDEZ IGNACIO
 SECRETARIO GENERAL


 TESORERO MUNICIPAL
 C. JUAN TELLEZ JUSTO


 TESORERO MUNICIPAL


 TESORERÍA
 MUNICIPAL
 2018- 2021
 SAN ANTONIO
 CAÑADA, PUE.